



Anno 2019

Bilancio di esercizio

in forma sintetica, aggregata e

semplificata, con rappresentazioni

grafiche

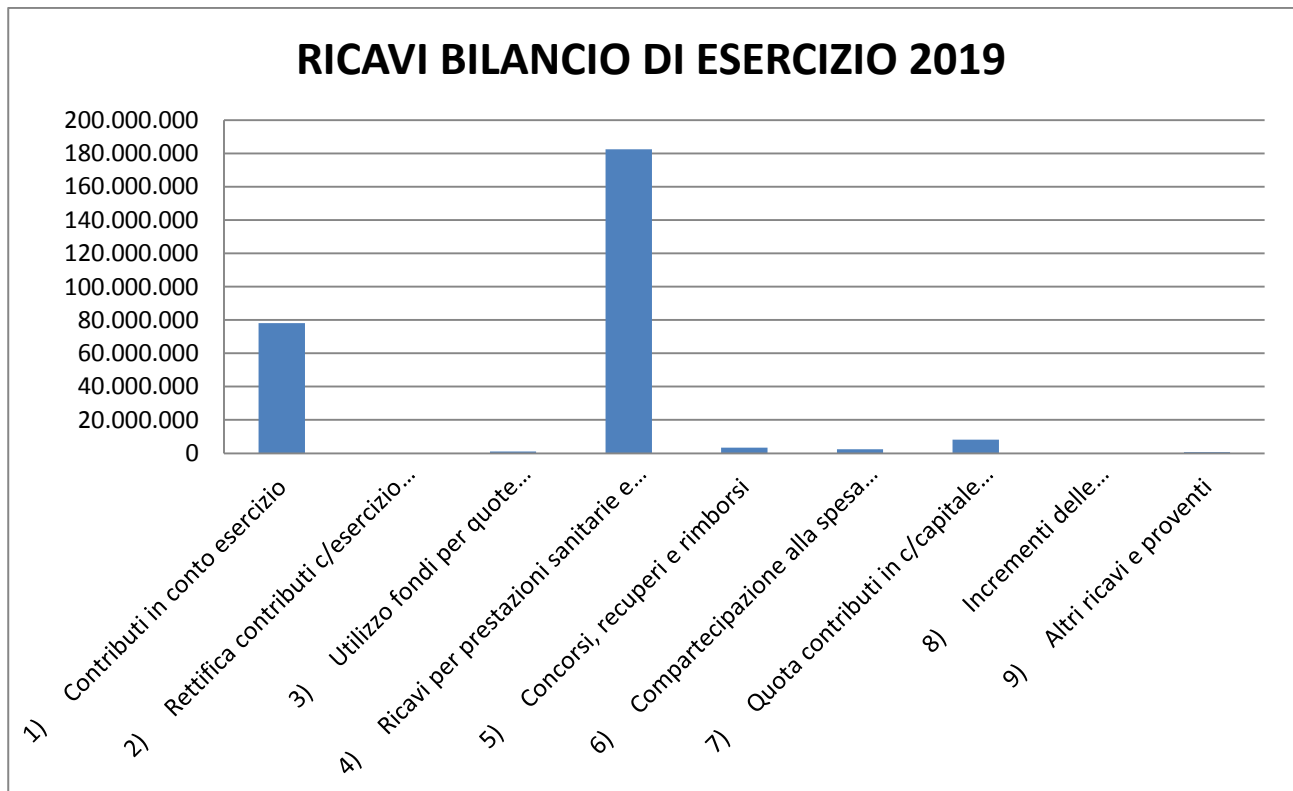
CONTO ECONOMICO

CONTO ECONOMICO	ANNO 2019 (unità di euro)
A) Valore della produzione	
1) Contributi in conto esercizio	78.055.438
2) Rettifica contributi c/esercizio per destinazione ad investimenti	- 3.674.143
3) Utilizzo fondi per quote inutilizzate contributi vincolati di esercizi precedenti	1.069.025
4) Ricavi per prestazioni sanitarie e socio-sanitarie a rilevanza sanitaria	182.379.369
5) Concorsi, recuperi e rimborsi	3.392.305
6) Compartecipazione alla spesa per prestazioni sanitarie (ticket)	2.387.625
7) Quota contributi in c/capitale imputata nell'esercizio	8.191.849
8) Incrementi delle immobilizzazioni per lavori interni	-
9) Altri ricavi e proventi	600.001
Totale A) Valore della produzione	272.401.469
B) Costi della produzione	
1) Acquisti di beni	78.379.869
2) Acquisti di servizi sanitari	17.408.409
3) Acquisiti di servizi non sanitari	18.894.822
4) Manutenzione e riparazione	6.849.432
5) Godimento di beni di terzi	597.795
6) Costi del personale	122.887.140
7) Oneri diversi di gestione	1.791.427
8) Ammortamenti	9.541.877
9) Svalutazione delle immobilizzazioni e dei crediti	-
10) Variazione delle rimanenze	1.175.937
11) Accantonamenti	6.307.963
Totale B) Costi della produzione	263.834.671
Differenza tra valore e costi della produzione (A-B)	8.566.798
C) Proventi e oneri finanziari	- 118.103

D) Rettifiche di valore di attività finanziarie	-
E) Proventi e oneri straordinari	1.499.807
Risultato prima delle imposte (A - B +/- C +/- D +/- E)	8.606.532
Y) Imposte sul reddito dell'esercizio	
1) IRAP	8.479.526
2) IRES	73.755
3) Accantonamento a fondo imposte	-
Totale Y) Imposte sul reddito dell'esercizio	8.533.281
Utile / Perdita dell'esercizio	53.251

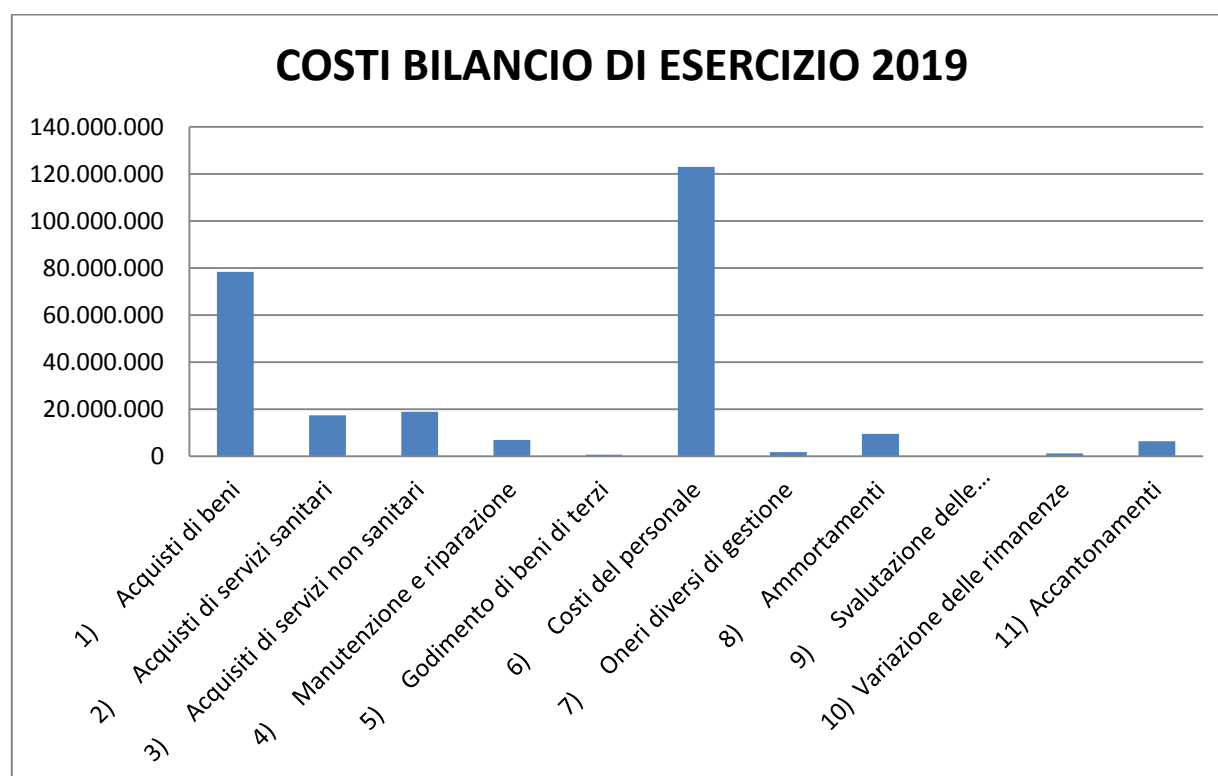
VALORE DELLA PRODUZIONE

CONTO ECONOMICO	ANNO 2019 (unità di euro)
A) Valore della produzione	
10) Contributi in conto esercizio	78.055.438
11) Rettifica contributi c/esercizio per destinazione ad investimenti	- 3.674.143
12) Utilizzo fondi per quote inutilizzate contributi vincolati di esercizi precedenti	1.069.025
13) Ricavi per prestazioni sanitarie e socio-sanitarie a rilevanza sanitaria	182.379.369
14) Concorsi, recuperi e rimborsi	3.392.305
15) Compartecipazione alla spesa per prestazioni sanitarie (ticket)	2.387.625
16) Quota contributi in c/capitale imputata nell'esercizio	8.191.849
17) Incrementi delle immobilizzazioni per lavori interni	-
18) Altri ricavi e proventi	600.001
Totale A) Valore della produzione	272.401.469



COSTI DELLA PRODUZIONE

B) Costi della produzione	ANNO 2019 (unità di euro)
12) Acquisti di beni	78.379.869
13) Acquisti di servizi sanitari	17.408.409
14) Acquisiti di servizi non sanitari	18.894.822
15) Manutenzione e riparazione	6.849.432
16) Godimento di beni di terzi	597.795
17) Costi del personale	122.887.140
18) Oneri diversi di gestione	1.791.427
19) Ammortamenti	9.541.877
20) Svalutazione delle immobilizzazioni e dei crediti	-
21) Variazione delle rimanenze	1.175.937
22) Accantonamenti	6.307.963
Totale B) Costi della produzione	263.834.671



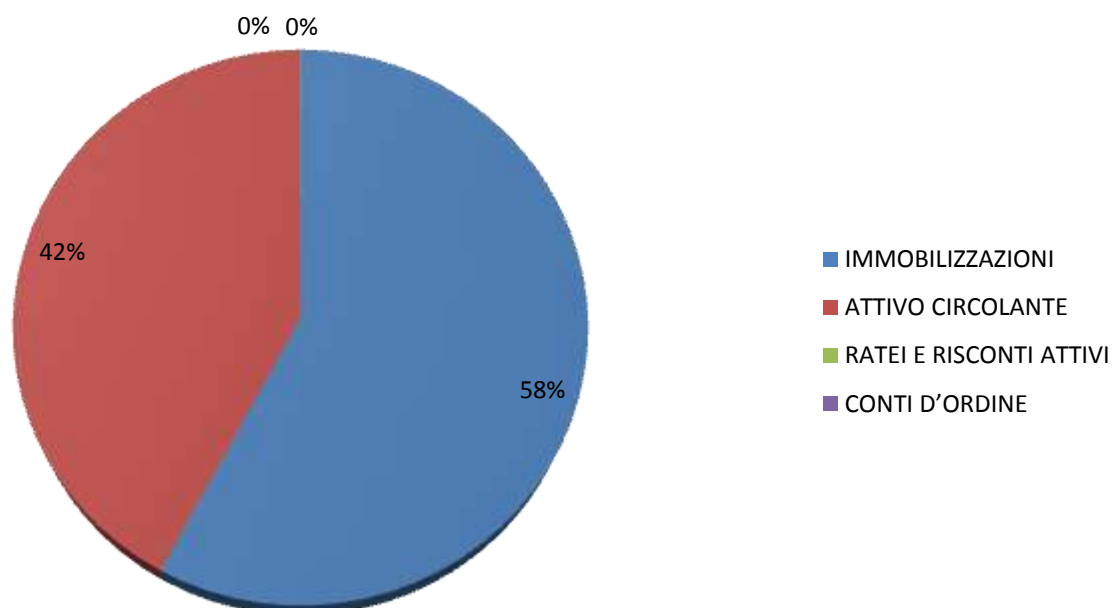
STATO PATRIMONIALE

STATO PATRIMONIALE ATTIVO	ANNO 2019 (unità di euro)
A) IMMOBILIZZAZIONI	
1) Immobilizzazioni immateriali	58.786
2) Immobilizzazioni materiali	109.293.040
3) Immobilizzazioni finanziarie	177.089
Totale A) Immobilizzazioni	109.328.915
B) ATTIVO CIRCOLANTE	
1) Rimanenze	7.751.541
2) Crediti	56.908.024
3) Attività Finanziarie che non costituiscono immobilizzazioni	-
4) Disponibilità liquide	33.006.944
Totale B) Attivo Circolante	97.666.509
C) RATEI E RISCONTI ATTIVI	56.487
Totale Attivo (A+B+C)	207.051.911
D) CONTI D'ORDINE	-
STATO PATRIMONIALE PASSIVO	ANNO 2019 (unità di euro)
A) PATRIMONIO NETTO	122.763.104
B) FONDI PER RISCHI ED ONERI	36.875.455
C) TRATTAMENTO FINE RAPPORTO	-
D) DEBITI	
1) Mutui passivi	-
2) Debiti v/Stato	-
3) Debiti v/Regioni o Provincia Autonoma	-
4) Debiti v/ Comuni	-
5) Debiti v/aziende sanitarie pubbliche	5.170.160
6) Debiti v/società partecipate o enti dipendenti della Regione	-
7) Debiti v/fornitori	21.920.338
8) Debiti v/Istituto Tesoriere	-
9) Debiti tributari	8.693.254
10) Debiti v/altri finanziatori	-
11) Debiti v/istituti previdenziali, assistenziali e sicurezza sociale	5.894.495

12) Debiti v/altri	5.735.105
Totale D) Debiti	47.413.352
E) RATEI E RISCONTI PASSIVI	-
Totale Passivo (A+B+C+D+E)	207.051.911
F) CONTI D'ORDINE	-

STATO PATRIMONIALE ATTIVO	ANNO 2019 (unità di euro)
A) IMMOBILIZZAZIONI	109.328.915
B) ATTIVO CIRCOLANTE	97.666.509
C) RATEI E RISCONTI ATTIVI	56.487
D) CONTI D'ORDINE	-
STATO PATRIMONIALE PASSIVO	ANNO 2019 (unità di euro)
A) PATRIMONIO NETTO	122.763.104
B) FONDI PER RISCHI ED ONERI	36.875.455
C) TRATTAMENTO FINE RAPPORTO	-
D) DEBITI	47.413.352
E) RATEI E RISCONTI PASSIVI	-
F) CONTI D'ORDINE	-

Stato Patrimoniale Attivo 2019



Stato Patrimoniale Passivo 2019

