



Anno 2017

Bilancio di esercizio

**in forma sintetica, aggregata e
semplificata, con rappresentazioni
grafiche**

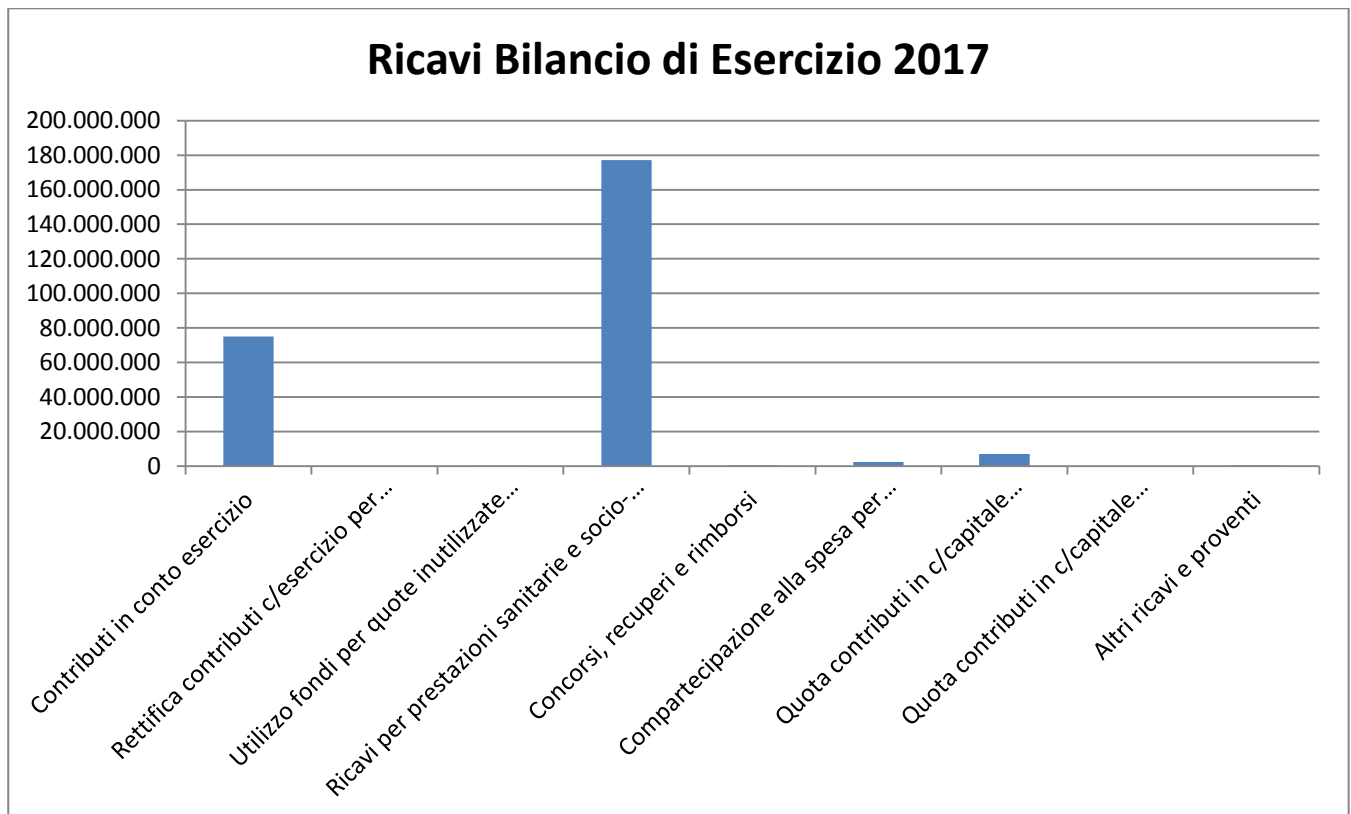
CONTO ECONOMICO

CONTO ECONOMICO	ANNO 2017 (unità di euro)
A) Valore della produzione	
1) Contributi in conto esercizio	76.724.522
2) Rettifica contributi c/esercizio per destinazione ad investimenti	- 8.725.639
3) Utilizzo fondi per quote inutilizzate contributi vincolati di esercizi precedenti	6.491.700
4) Ricavi per prestazioni sanitarie e socio-sanitarie a rilevanza sanitaria	176.793.768
5) Concorsi, recuperi e rimborsi	2.344.606
6) Compartecipazione alla spesa per prestazioni sanitarie (ticket)	2.333.457
7) Quota contributi in c/capitale imputata nell'esercizio	7.379.472
8) Incrementi delle immobilizzazioni per lavori interni	-
9) Altri ricavi e proventi	469.008
Totale A) Valore della produzione	263.810.894
B) Costi della produzione	
1) Acquisti di beni	71.429.430
2) Acquisti di servizi sanitari	22.560.153
3) Acquisiti di servizi non sanitari	18.277.395
4) Manutenzione e riparazione	7.259.178
5) Godimento di beni di terzi	435.007
6) Costi del personale	118.695.849
7) Oneri diversi di gestione	1.604.390
8) Ammortamenti	8.864.078
9) Svalutazione delle immobilizzazioni e dei crediti	60.000
10) Variazione delle rimanenze	- 250.252
11) Accantonamenti	7.038.562
Totale B) Costi della produzione	255.973.790
Differenza tra valore e costi della produzione (A-B)	7.837.104
C) Proventi e oneri finanziari	- 125.734

D) Rettifiche di valore di attività finanziarie	-
E) Proventi e oneri straordinari	610.380
Risultato prima delle imposte (A - B +/- C +/- D +/- E)	8.321.750
Y) Imposte sul reddito dell'esercizio	
1) IRAP	8.161.409
2) IRES	80.225
3) Accantonamento a fondo imposte	-
Totale Y) Imposte sul reddito dell'esercizio	8.241.634
Utile / Perdita dell'esercizio	80.116

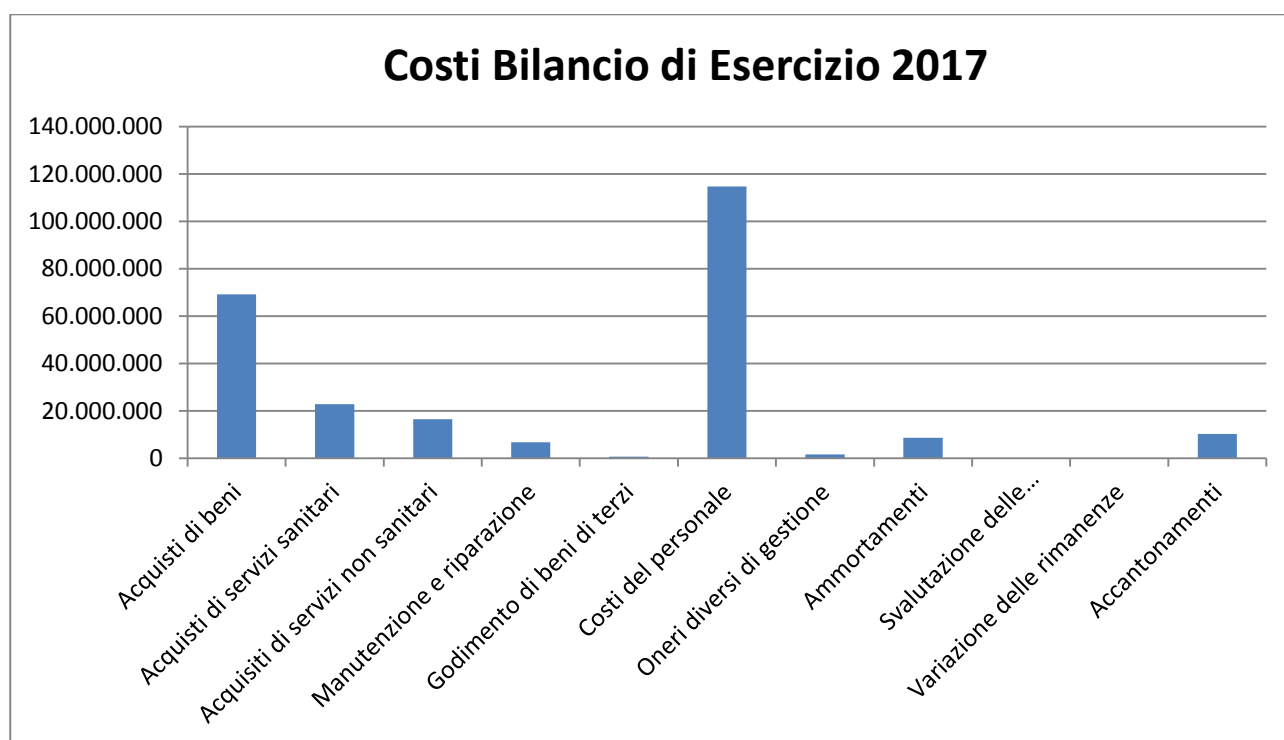
VALORE DELLA PRODUZIONE

CONTO ECONOMICO	ANNO 2017 (unità di euro)
A) Valore della produzione	
1) Contributi in conto esercizio	76.724.522
2) Rettifica contributi c/esercizio per destinazione ad investimenti	- 8.725.639
3) Utilizzo fondi per quote inutilizzate contributi vincolati di esercizi precedenti	6.491.700
4) Ricavi per prestazioni sanitarie e socio-sanitarie a rilevanza sanitaria	176.793.768
5) Concorsi, recuperi e rimborsi	2.344.606
6) Compartecipazione alla spesa per prestazioni sanitarie (ticket)	2.333.457
7) Quota contributi in c/capitale imputata nell'esercizio	7.379.472
8) Incrementi delle immobilizzazioni per lavori interni	-
9) Altri ricavi e proventi	469.008
Totale A) Valore della produzione	263.810.894



COSTI DELLA PRODUZIONE

CONTO ECONOMICO	ANNO 2017 (unità di euro)
B) Costi della produzione	
12) Acquisti di beni	71.429.430
13) Acquisti di servizi sanitari	22.560.153
14) Acquisiti di servizi non sanitari	18.277.395
15) Manutenzione e riparazione	7.259.178
16) Godimento di beni di terzi	435.007
17) Costi del personale	118.695.849
18) Oneri diversi di gestione	1.604.390
19) Ammortamenti	8.864.078
20) Svalutazione delle immobilizzazioni e dei crediti	60.000
21) Variazione delle rimanenze	- 250.252
22) Accantonamenti	7.038.562
Totale B) Costi della produzione	255.973.790



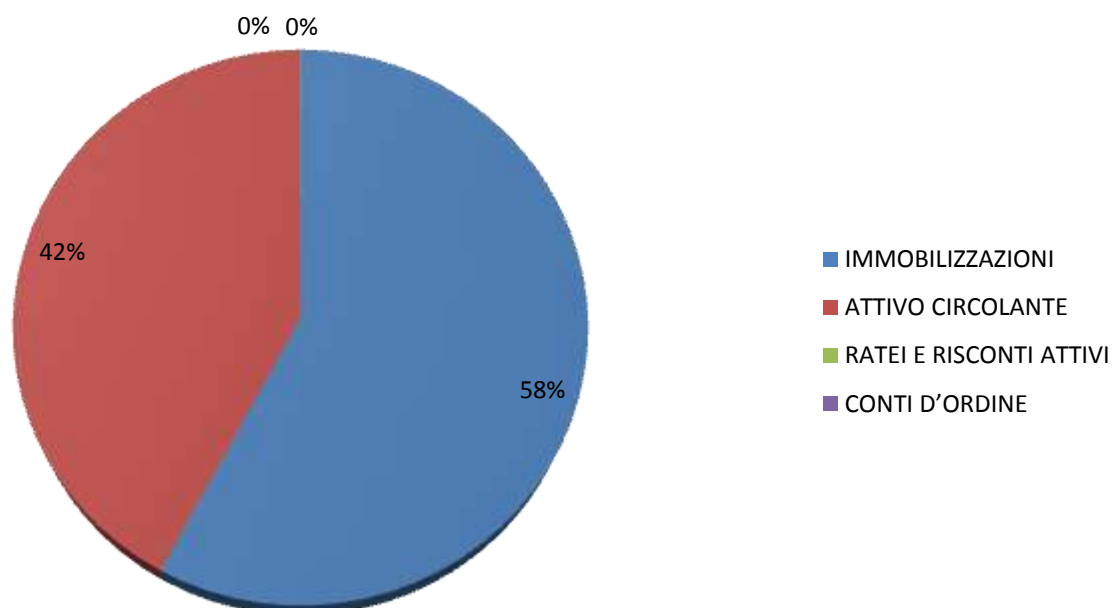
STATO PATRIMONIALE

STATO PATRIMONIALE ATTIVO	ANNO 2017 (unità di euro)
A) IMMOBILIZZAZIONI	
1) Immobilizzazioni immateriali	220.628
2) Immobilizzazioni materiali	116.984.597
3) Immobilizzazioni finanziarie	177.089
Totale A) Immobilizzazioni	117.382.314
B) ATTIVO CIRCOLANTE	
1) Rimanenze	8.539.564
2) Crediti	41.631.181
3) Attività Finanziarie che non costituiscono immobilizzazioni	-
4) Disponibilità liquide	45.367.221
Totale B) Attivo Circolante	95.537.966
C) RATEI E RISCONTI ATTIVI	53.121
Totale Attivo (A+B+C)	212.973.401
D) CONTI D'ORDINE	-
STATO PATRIMONIALE PASSIVO	ANNO 2017 (unità di euro)
A) PATRIMONIO NETTO	121.654.218
B) FONDI PER RISCHI ED ONERI	43.713.491
C) TRATTAMENTO FINE RAPPORTO	-
D) DEBITI	
1) Mutui passivi	-
2) Debiti v/Stato	-
3) Debiti v/Regioni o Provincia Autonoma	-
4) Debiti v/ Comuni	-
5) Debiti v/aziende sanitarie pubbliche	3.438.243
6) Debiti v/società partecipate o enti dipendenti della Regione	-
7) Debiti v/fornitori	23.274.052
8) Debiti v/Istituto Tesoriere	-
9) Debiti tributari	9.192.808
10) Debiti v/altri finanziatori	-
11) Debiti v/istituti previdenziali, assistenziali e sicurezza sociale	5.981.960

12) Debiti v/altri	5.718.629
Totale D) Debiti	47.605.692
E) RATEI E RISCONTI PASSIVI	-
Totale Passivo (A+B+C+D+E)	212.973.401
F) CONTI D'ORDINE	-

STATO PATRIMONIALE ATTIVO	ANNO 2017 (unità di euro)
A) IMMOBILIZZAZIONI	117.382.314
B) ATTIVO CIRCOLANTE	95.537.966
C) RATEI E RISCONTI ATTIVI	53.121
D) CONTI D'ORDINE	-
STATO PATRIMONIALE PASSIVO	ANNO 2017 (unità di euro)
A) PATRIMONIO NETTO	121.654.218
B) FONDI PER RISCHI ED ONERI	43.713.491
C) TRATTAMENTO FINE RAPPORTO	-
D) DEBITI	47.605.692
E) RATEI E RISCONTI PASSIVI	-
F) CONTI D'ORDINE	-

Stato Patrimoniale Attivo 2017



Stato Patrimoniale Passivo 2017

